

¡Tú eres parte de la **formación** en Cinépolis!



Cisco  
**webex**

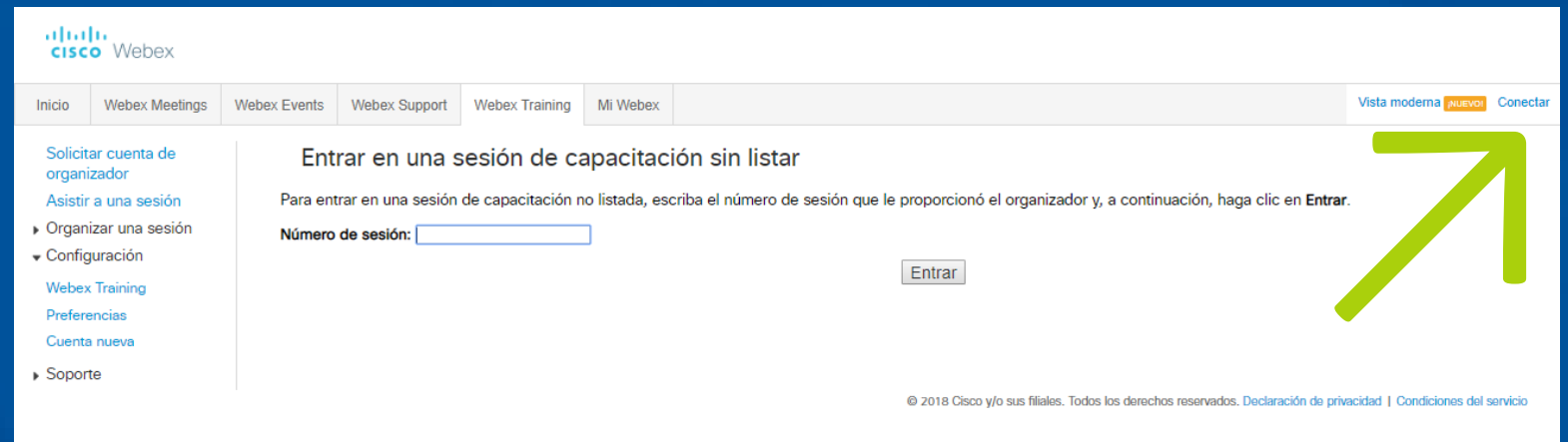
“Guía **restablecimiento** de  
contraseña”

 **Cinépolis.**

# ¡Tú eres parte de la formación en Cinépolis!



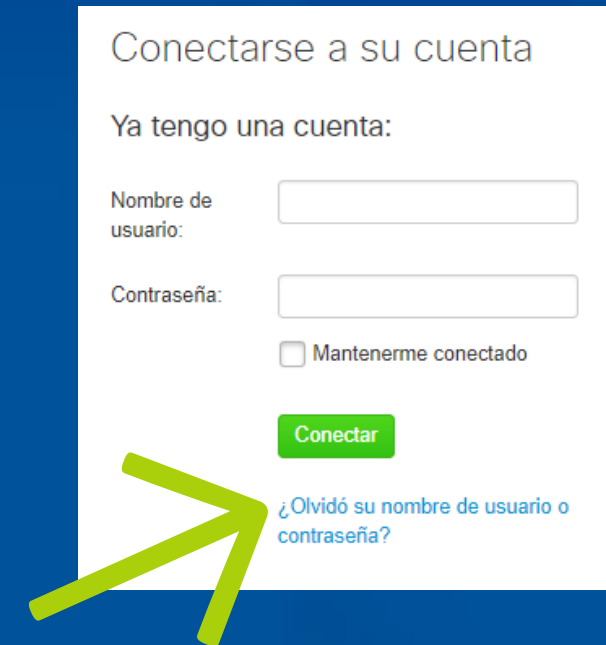
- Paso 1: ingresar a <https://universidadcinepolis.webex.com>
- Paso 2: En la esquina superior derecha hacer clic sobre el texto “Conectar”.



# ¡Tú eres parte de la formación en Cinépolis!

Cisco  
webex

➤ Paso 3: En la parte izquierda de la pantalla presionar el texto “¿Olvidó su nombre de usuario y contraseña?”



Conectarse a su cuenta

Ya tengo una cuenta:

Nombre de usuario:

Contraseña:

Mantenerme conectado

[Conectar](#)

[¿Olvidó su nombre de usuario o contraseña?](#)

# ¡Tú eres parte de la formación en Cinépolis!




- Paso 4: Escribir su correo electrónico de Cinépolis, escribir los caracteres que aparecen en la imagen y para finalizar presionar el botón Enviar.
- Paso 5: Aparecerá un mensaje confirmación de reseteo de contraseña, esperar unos minutos a que llegue el correo electrónico de restablecimiento y seguir los pasos que indica en pantalla.

¿Olvidó el nombre de usuario o la contraseña?

Le enviaremos su nombre de usuario e instrucciones para restablecer su contraseña. Escriba la dirección de correo electrónico asociada con su cuenta de Webex.

Dirección de correo electrónico:

Verificación: Escriba los caracteres que ve en la siguiente imagen.



Pruebe una imagen diferente

Escuchar un desafío de audio

Four green arrows are overlaid on the form: one points to the email address input field, one points to the verification image, one points to the verification input field, and one points to the 'Enviar' button.