


LIMPIEZA OPERATIVA

Limpieza de Baños



Habilitación de Baños

El proceso de habilitación es responsabilidad de los encargados de baños de mujeres y de hombres respectivamente.

El supervisor de limpieza debe entregar a los encargados de limpieza las llaves y Bitácora de limpieza de baños.



Virex II



Jalador de agua



Fibra verde P-96



Paño amarillo #1 y #2



Bolsas negras



Good Sense HC



Señalamiento piso mojado



Trapeador



Recogedor




Escoba



Cubeta con escurridor

KIT completo y utensilios limpios.



Atomizadores al
100% con
químicos de
Diversey



Para la limpieza de
tazas y mingitorios



Para la limpieza de
superficies generales

Consideraciones Generales



Verifica que tus insumos papel higiénico, pape toalla y jabón no se encuentren por debajo de $\frac{1}{4}$ de su capacidad, caso contrario procede con su abastecimiento.



Verifica que las botellas de químicos se encuentren al 100% de su capacidad



Realiza el proceso de aromatización de baños cada hora con aromatizante Good Sense, este proceso se debe realizar únicamente en horarios de alta afluencia.


Limpieza de Tasas y Mingitorios



Rociar Virex II



Talla con la fibra P-96



Limpiar con trapo
amarillo # 1



Limpieza de Tasas

Baño tapado



Cerrar el baño para que no sea utilizado por los clientes




Avisa por radio al encargado de Mantenimiento para que acuda a destapararlo



Una vez que se destape el baño, realiza lo indicado en el proceso de limpieza



Abrir las puertas del baño para que se pueda utilizar por los clientes.



Limpieza de Baños

01.

Para mamparas, percheros, cerraduras, rociar Virex II y secar con paño amarillo #2

02.

En caso de que haya residuos fecales en las mamparas se limpia con trapo amarillo #1

Mamparas, percheros,
cerraduras



cinépolis

Limpieza de Baños

01.

Revisar que los lavamanos estén limpios y libres de agua. En caso de no ser así, secar perfectamente con paño amarillo #2

02.

Rociar Virex II en las llaves de los lavamanos y secar con paño amarillo #2

03.

Revisar que los espejos estén limpios, en caso de no ser así, rociar Virex II sobre el espejo y secar con paño amarillo #2

04.

Pasar un papel toalla por los espejo para secar perfectamente y retirar cualquier residuo que haya quedado del paño

Espejos y lavamanos



cinépolis

Bitácora de limpieza de Baños

Los encargados de los baños son los responsables de llenar las Bitácoras de limpieza de baños entre funciones vigente cada 20 minutos, siendo el primer llenado 40 minutos antes de la primera función.

Nota: Los encargados de baños son los responsables de llenar la bitácora de limpieza de baños entre funciones cada 20 minutos.



Bitácoras de Limpieza de Baños MUJERES													Fecha _____		
Horario de Limpieza	Lavamanos	Esejos	Llaves de Agua	Secador Automático	Jabón p/ Manos	Papel p/ Manos	Piso	Mampáras	Tasas de Baño	Papel Higiénico	Iluminación	Olores Desagradables	Botes de Basura	Accesorios Opn	Cuartos de Aseo
10:00 a.m.															
10:20 a.m.															
10:40 a.m.															
11:00 a.m.															
11:20 a.m.															
11:40 a.m.															
12:00 a.m.															
12:20 a.m.															
12:40 a.m.															
01:00 p.m.															

Bitácoras de Limpieza de Baños HOMBRES													Fecha _____						
Horario de Limpieza	Lavamanos	Esejos	Llaves de Agua	Secador Automático	Jabón p/ Manos	Papel p/ Manos	Piso	Mampáras	Miglorios	Tasas de Baño	Papel Higiénico	Iluminación	Olores Desagradables	Botes de Basura	Cuartos de Aseo	Accesorios Opn	Responsable de Aseo	Comentarios/Observaciones	Gerente en Turno
10:00 a.m.																			
10:20 a.m.																			
10:40 a.m.																			
11:00 a.m.																			
11:20 a.m.																			
11:40 a.m.																			
12:00 a.m.																			
12:20 a.m.																			
12:40 a.m.																			
01:00 p.m.																			
01:20 p.m.																			
01:40 p.m.																			
02:00 p.m.																			

Recuerda: La bitácora deberá estar firmada cada por el gerente cada hora y nunca debe estar a la vista del cliente.

cinépolis

Sanitización de Baños

Una vez culminadas las actividades de limpieza se deberá realizar la sanitización con VIREX II de todas las áreas donde nuestros clientes tengan contacto.



Se deberá realizar la sanitización al menos cada media hora registrando la limpieza en la bitácora.

Áreas de
sanitización

Llaves de
lavamanos

Palancas o
botones de
tazas y
mingitorios

Mamparas
, manijas y
percheros

Secadores
de manos

Dispensadores
de papel y
jabón

Porta
toallas

Cambiador
es de
pañales

Sillas para
niños

cinépolis

Inhabilitación de Baños

1

Entregar las llaves del baño y las Bitácoras de limpieza de baños entre funciones vigente al supervisor de limpieza en la gerencia.

2

Lavar los utensilios de limpieza según lo indicado.

3

Colocar el kit de limpieza en el área donde se almacene.

El proceso de inhabilitación es responsabilidad de los encargados de baños de mujeres y de hombres respectivamente.

Gracias..!
