

Medidas preventivas y equipo de seguridad P&S MX-TRA-GO-MPES-00







EQUIPO DE SEGURIDAD

Al revisar el equipo de seguridad, éste debe encontrarse disponible en el área de casetas y contener lo siguiente:
NOTA: se recomienda revisar en el orden mostrado.



MEDIDAS PREVENTIVAS DEL ÁREA

Al preguntarle Al Cinepolito capacitado, las 8 medidas preventivas del área, éste debe contestar:
NOTA: se recomienda revisar en el orden mostrado.

<p>1</p>  <p>Todo el personal que tenga relación con el área debe estar capacitado.</p>	<p>2</p>  <p>No apagar equipos de proyección a menos que se tengan que reiniciar.</p>	<p>3</p>  <p>Mantener los equipos limpios de acuerdo al calendario de limpieza.</p>
<p>4</p>  <p>No desarmar equipos sin previa autorización ni conocimiento.</p>	<p>5</p>  <p>No mover los ajustes del procesador de audio ni los controles de volumen en los amplificadores.</p>	<p>6</p>  <p>Revisar periódicamente los ajustes de las macros (mascarillas por formato y resolución), para evitar proyecciones incorrectas.</p>
<p>7</p>  <p>Respetar la exhibición de Cineminutos, tráileres y Cineminuto Corporativo como lo marca la pauta semanal y los horarios programados por la gerencia (exhibir el reparto completo).</p>	<p>8</p>  <p>Levantar un soporte en el sistema Máximo, en caso de cualquier mal funcionamiento de los equipos que no se pueda resolver en el Conjunto.</p>	

AUTORIZACIONES

	NOMBRE	PUESTO	RÚBRICA
Elaboró	Alberto Alcaraz Aguilar	Subdirector de Procesos y Calidad	
Revisó	Juan Manuel Tovar Ramírez	<i>Global Technology Training Chief</i>	
V.º B.º	Víctor H. Ruíz Rodríguez	Jefe de Tecnología Cines	
Autorizó	Carlos Covarrubias Cisneros	Gerente de Operaciones	

TABLA DE CAMBIOS

Revisión	Descripción de cambios	Fecha
00	<ol style="list-style-type: none"> Cambió el equipo de seguridad. Se cambió el rol de "Supervisor de proyección o auxiliar", por "Cinepolito capacitado". Se actualizó la imagen corporativa. Cambió de Apoyo Visual a Guía Operativa. 	20/12/19

DOCUMENTOS DE REFERENCIA

Documento vigente	Clave
Ninguno	NA